


Дизайн интерьера школьной рекреации

Уголок отдыха для учащихся
начальных классов

Основополагающий вопрос:



- **Что** можем **мы**, своими руками, сделать для родной школы?




Актуальность проблемы



- **Школа – второй дом, и он должен быть уютным.**



Как школьную рекреацию
превратить в любимый
уголок отдыха всех
ребят?



Цель проекта



- ***изменить интерьер рекреации начальных классов и создать уголок отдыха для ребят***



Авторы проекта



- обучающиеся 3б класса
- мальчики 7 класса
- учитель технологии Выхватынь А.П.
- классный руководитель
- зав.пришкольным участком
Усанова Н.Л.
- родители





**«Чтобы жить
нужны солнце,
свобода и
маленький
цветок»**

(Г.Х.Андерсен)

Задачи:



- раскрыть понятие «фитодизайн»;
- выбрать стиль фитодизайна;
- подобрать материалы для создания уголка отдыха;
- создать макет будущего уголка;
- выполнить практические работы
- реализовать проект

для решения этих задач:



- познакомились с литературой библиотеки;
- заглянули на странички Интернета;
- провели конкурсы на лучший макет и эскиз;
- исследовали температурные и световые условия в рекреации;
- выполнили ряд групповых и индивидуальных практических работ;
- обратились за помощью к родителям и старшим товарищам

1 этап работы над проектом



Дизайн –

конструирование вещей таким образом, чтобы ими было удобно, легко и приятно пользоваться по назначению.



Фитодизайн –

художественное проектирование интерьеров и ландшафтов с использованием растений.

Стили фитодизайна



- **Античный**



- **Английский
классический**

Стили фитодизайна



- **Милитари**



- **Минимализм**

Стили фитодизайна



- **Природный**

Значение растений для человека



улучшают самочувствие,
успокаивают

улучшают климат в
помещении




делают помещение
уютным

повышают содержание
кислорода

радуют

повышают влажность
воздуха





Условия содержания

**прохладный
воздух**

**недостаток
освещения
(северная сторона)**

**в зимнее время
водяное
отопление**

тенелюбивые растения

- Циссус
- Диффенбахия
- Нефролепис
- Бегония
- Плющ
- Аспарагус
- Кактусы
- лимон



2 этап работы над проектом



Создание макета

3 этап работы над проектом



Оформление
заборчика «Друзья»



4 этап работы над проектом

Индивидуальные задания





Наши родители –
главные
ПОМОЩНИКИ



28/01/2013 11:57



28/01/2013 11:58



СРЕДНОЗАВЫМНОЖ